










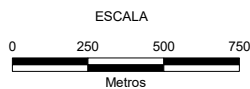


# CRAS NOVO MUNDO

## LEGENDA

-  CRAS (Centro de Referência de Assistência Social)
-  CRAS - TERRITÓRIO
-  ARRUAMENTO
-  ARRUAMENTO NÃO IMPLANTADO
-  PRAÇAS E JARDINETES
-  PARQUES E BOSQUES
-  CEMITÉRIO
-  FERROVIA
-  LINHAS DE TRANSMISSÃO
-  HIDROGRAFIA - RIOS
-  HIDROGRAFIA - LAGOS E REPRESAS
-  HIDROGRAFIA - ÁREA ÚMIDA
-  DIVISA DE BAIRROS



ELABORAÇÃO: FEVEREIRO/2025

FONTE:  
CRAS: FAS / IPPUC(SEUC), 2025  
CRAS TERRITÓRIO: FAS, DEZ/2023  
ARRUAMENTO: IPPUC, 2025

RUA BOM JESUS, 669 - CABRAL  
CEP 80035-010 - CURITIBA - PARANÁ  
FONE (55-41) 3250-1414 - FAX: (55-41) 3254-8661  
E-MAIL: [ippuc@ippuc.org.br](mailto:ippuc@ippuc.org.br)



**PREFEITURA MUNICIPAL DE CURITIBA**

**INSTITUTO DE PESQUISA E PLANEJAMENTO URBANO DE CURITIBA**

DIRETORIA DE INFORMAÇÕES  
SETOR DE GEOPROCESSAMENTO

## LOCALIZAÇÃO

